

循環型社会形成

基本的な考え方

考え方

トップランでは、次の項目を循環型社会形成に関する基本的な方針としています。循環型社会形成は経営の一環であり、重要な要素と位置付け、以下の優先順位により廃棄物などの処理を行うこととしています。

- ①事業活動に伴って生ずる廃棄物などの排出抑制を優先する。
- ②抑制した結果、排出される廃棄物などは、再使用・再資源化するこ

とを優先する。

- ③再使用・再資源化されない廃棄物などは適正処理を実施する。なお、環境負荷の低減に有効な場合はこの順位によらない場合もあります。

取り組み

活動実績・データ

■ 循環型社会形成の取り組み

トップラングループ地球環境宣言に則り、限りある資源の有効活用のために、廃棄物の排出量削減、再資源化、適正処理を実施しています。トップランの廃棄物は、情報コミュニケーションと生活・産業の事業分野を中心とした事業所から出る紙くずが最も多く、総排出量の約70%を占めます。生活・産業事業分野の廃プラスチック類、エレクトロニクス事業分野の廃酸がこれに続きます。紙くずは再生紙へ、廃

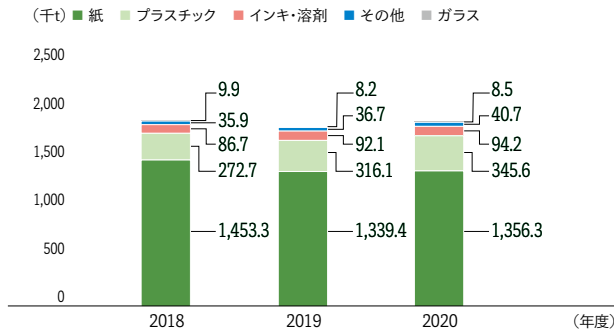
プラスチックは分別や複合素材のペレット化などマテリアルリサイクル率の向上に努め、廃酸は社内で減容化処理を行っています。また水も限りある資源と捉え、使用量の削減と排水の水質管理を行っています。今後も、廃棄物排出量の抑制に努めるとともに、リサイクルの推進に取り組めます。

関連データ

活動実績・データ

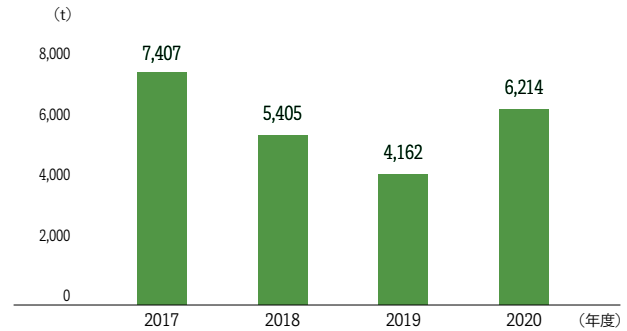
■ 原材料投入量

海外グループ会社までを含めた全グループ分の把握を行い開示しています。



■ 廃棄物最終埋立量

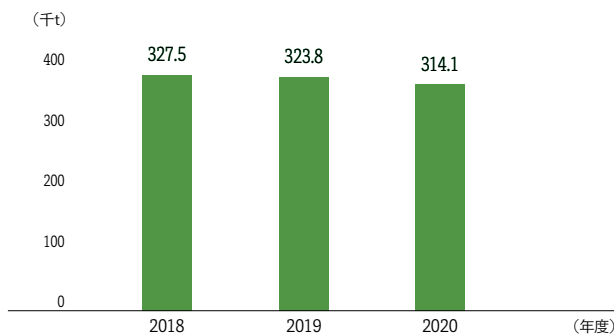
海外グループ会社までを含めた全グループ分の把握を行い開示しています。



※ 集計の見直しに伴い過年度の数値を修正しました。

■ リサイクル量

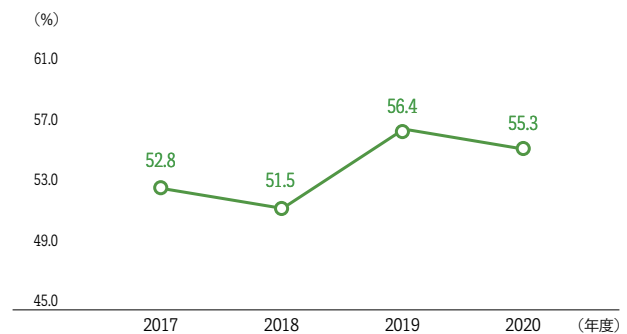
海外グループ会社までを含めた全グループ分の把握を行い開示しています。



※ 集計の見直しに伴い過年度の数値を修正しました。

■ 廃プラスチックのマテリアルリサイクル率

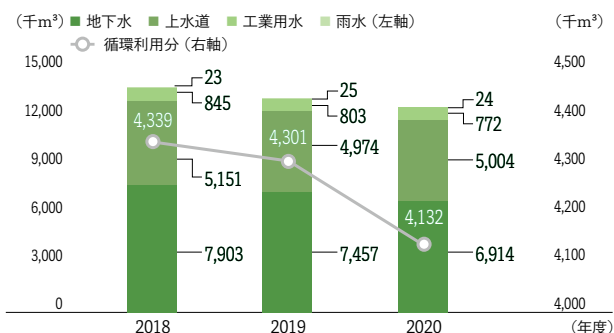
海外グループ会社までを含めた全グループ分の把握を行い開示しています。



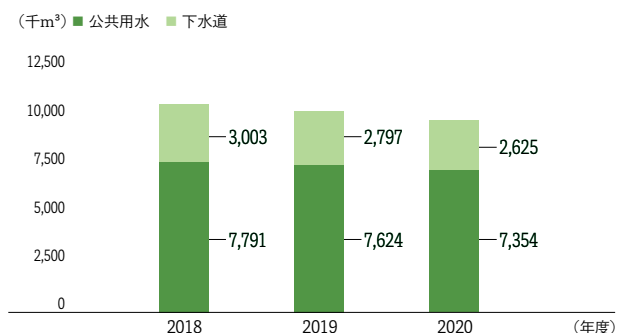
■ 水使用量

海外グループ会社までを含めた全グループ分の把握を行い開示しています。

取水量



排水量



ゼロエミッション活動

活動実績・データ

- ・ゼロエミッション認定は、各事業所のリサイクル率に応じて3つの基準を設けランク分けしています。
- ・Sランク事業所：リサイクル率99.5%以上、A+ランク事業所：リサイクル率99%以上99.5%未満、Aランク事業所：リサイクル率98%以上99%未満。
- ・以上の条件のいずれかを満たす53事業所を2020年7月にゼロエミッション事業所として認定しています。

ゼロエミッション認定事業所(TZERO-20)(2020年7月認定、53事業所)

事業所名	2019年度廃棄物 総発生量(t)	2019年度廃棄物 リサイクル量(t)	2019年度廃棄物 リサイクル率(%)	認定区分
北海道事業部 札幌工場	2,717	2,717	100.0	S
東日本事業本部 仙台工場	4,575	4,570	99.8	S
板橋サイト	3,350	3,329	99.3	A+
(株)トッパンコミュニケーションプロダクツ 朝霞工場(商印・出版)	1,732	1,728	99.9	S
(株)トッパンコミュニケーションプロダクツ 朝霞証券工場	3,802	3,802		
(株)トッパンコミュニケーションプロダクツ 川口工場	30,299	30,299	100.0	S
(株)トッパンコミュニケーションプロダクツ 坂戸工場	19,815	19,815	100.0	S
(株)トッパンコミュニケーションプロダクツ 嵐山工場	742	742	100.0	S
中部事業部 名古屋工場	5,864	5,848	99.7	S
(株)トッパンコミュニケーションプロダクツ 滝野工場	9,169	9,070	98.9	A
(株)トッパンコミュニケーションプロダクツ 滝野証券工場	1,026	1,020	99.4	A+
(株)トッパンコミュニケーションプロダクツ 福岡工場	5,065	5,065	100.0	S
(株)トッパンコミュニケーションプロダクツ 福山工場	1,840	1,818	98.8	A
(株)トッパンパッケージプロダクツ 千歳工場	3,440	3,382	98.2	A
(株)トッパンパッケージプロダクツ 群馬ゆた-工場	11,457	11,438	99.8	S
(株)トッパンパッケージプロダクツ 相模原工場	16,477	16,477	100.0	S
(株)トッパンパッケージプロダクツ 松阪工場	3,088	3,060	99.0	A+
(株)トッパンパッケージプロダクツ 滝野工場(液体)	4,701	4,701		
(株)トッパンパッケージプロダクツ 滝野工場(紙器)	6,291	6,291	100.0	S
トッパンプラスチック(株) 福崎工場	606	606	100.0	S
(株)トッパンパッケージプロダクツ 福岡工場	6,121	6,121	100.0	S
(株)トッパンパッケージングサービス 宮田工場	458	458	100.0	S
(株)トッパンパッケージプロダクツ ミネ日工場	2,998	2,998	100.0	S
(株)トッパンパッケージプロダクツ 玉名工場	4,905	4,905	100.0	S
トッパンプラスチック(株) 幸手工場	679	670	98.7	A
トッパンプラスチック(株) 佐賀工場	230	230	100.0	S
(株)トッパンパッケージングサービス 嵐山工場	972	972	100.0	S
(株)トッパンパッケージングサービス 袖ヶ浦ビバレッジ工場	1,573	1,573	100.0	S
(株)トッパンパッケージングサービス 甘木工場	320	320	100.0	S
(株)トッパンブロスプリント 水戸工場	4,722	4,720	99.9	S
関西ボトリング(株)	58	58	99.2	A+
トッパンプラスチック(株) ハリマ工場	935	935	100.0	S
(株)トッパンパッケージプロダクツ 幸手工場	386	386	100.0	S
(株)トッパンパッケージプロダクツ 深谷工場	2,287	2,280	99.6	S
(株)トッパン建築プロダクツ 柏工場	341	338	99.2	A+
(株)トッパン建築プロダクツ 幸手工場	6,374	6,374	100.0	S
(株)トッパンエレクトロニクスプロダクツ 朝霞工場	64	64	100.0	S
(株)トッパンエレクトロニクスプロダクツ 滋賀工場	70	70		
(株)トッパンTOMOEGAWAオプティカルフィルム 滋賀工場	755	754	99.9	S
(株)トッパンエレクトロニクスプロダクツ 三重工場(亀山)	3,146	3,146	100.0	S
(株)トッパンエレクトロニクスプロダクツ 三重工場(久居)	3,504	3,504	100.0	S
(株)トッパンエレクトロニクスプロダクツ 新潟工場	5,476	5,476	100.0	S
(株)トッパンエレクトロニクスプロダクツ 熊本工場	6,521	6,521	100.0	S
オルタス事業部 日野事業所	12	12	100.0	S
(株)トッパンエレクトロニクスプロダクツ 高知工場	1,086	1,072	98.7	A
凸版印刷(株) 総合研究所	449	443	98.7	A
関西事業部 海老江事業所	469	464	98.8	A
(株)トッパンインフォメディア 相模原工場	332	332	100.0	S
(株)トッパンインフォメディア 滝野工場	416	416	99.9	S
(株)トッパンインフォメディア 福島工場	1,560	1,559	99.9	S
タマボリ(株) 群馬工場	2,809	2,761	98.2	A
タマボリ(株) 三田工場	2,669	2,668	99.9	S
タマボリ(株) 栃木工場	2,072	2,072	100.0	S
(株)リーブルテック 埼玉工場	6,143	6,119	99.6	S
(株)トッパンメディアプリンテック 東京 日野工場	505	505	100.0	S
(株)トッパンメディアプリンテック 東京 座間工場	263	262	99.8	S

(注) ゼロエミッション認定は、各事業所のリサイクル率に応じて3つの基準を設け、ランク分けしています。
Sランク事業所：リサイクル率99.5%以上、A+ランク事業所：リサイクル率99%以上99.5%未満、Aランク事業所：リサイクル率98%以上99%未満
以上の条件のいずれかを満たす事業所を2020年7月にゼロエミッション事業所として認定しています。