

循環型社会形成

基本的な考え方

トップランでは、次の項目を循環型社会形成に関する基本的な方針としています。循環型社会形成は経営の一環であり、重要な要素と位置付け、以下の優先順位により廃棄物などの処理を行うこととしています。

- ①事業活動に伴って生ずる廃棄物などの排出抑制を優先する
- ②抑制した結果、排出される廃棄物などは、再使用・再資源化することを優先する
- ③再使用・再資源化されない廃棄物などは適正処理を実施する

なお、環境負荷の低減に有効な場合はこの順位によらない場合もあります。

取り組み

■ 循環型社会形成の取り組み

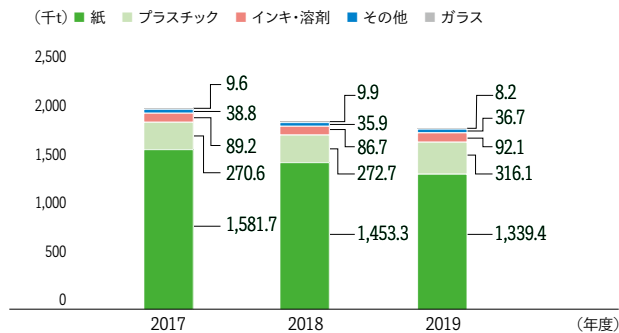
トップラングループ地球環境宣言に則り、限りある資源の有効活用のために、廃棄物の排出量削減、再資源化、適正処理を実施しています。トップランの廃棄物は、情報コミュニケーションと生活・産業の事業分野を中心とした事業所から出る紙くずが最も多く、総排出量の約70%を占めます。生活・産業事業分野の廃プラスチック類、エレクトロニクス事業分野の廃酸がこれに続きます。紙くずは再生紙へ、廃

プラスチックは分別や複合素材のペレット化などマテリアルリサイクル率の向上に努め、廃酸は社内で減容化処理を行っています。また水も限りある資源と捉え、使用量の削減と排水の水質管理を行ってまいります。今後も、廃棄物排出量の抑制に努めるとともに、リサイクルの推進に取り組みます。

主な活動・関連情報

原材料投入量 

海外グループ子会社までを含めた全グループ分の把握を行い開示しています。



※ 集計の見直しに伴い過年度の数値を修正しました。

廃棄物、リサイクル量 

海外グループ子会社までを含めた全グループ分の把握を行い開示しています。

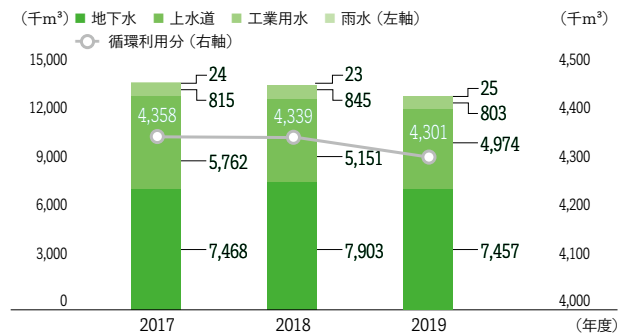


※ 集計の見直しに伴い過年度の数値を修正しました。

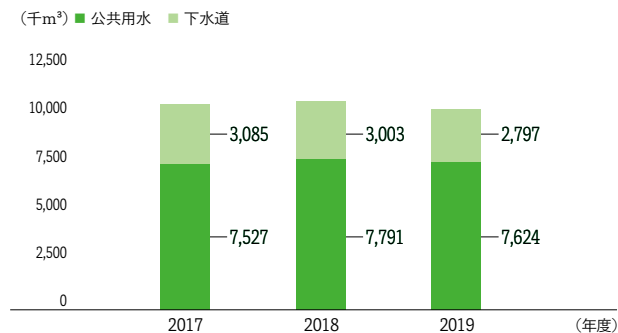
水使用量 

海外グループ子会社までを含めた全グループ分の把握を行い開示しています。

■ 取水量



■ 排水量



ゼロエミッション活動

- ・2019年6月認定、52事業所 年6月にゼロエミッション事業所として認定しています。
- ・ゼロエミッション認定は、各事業所のリサイクル率に応じて3つの基準を設けランク分けしています。
- ・Sランク事業所：リサイクル率99.5%以上、A+ランク事業所：リサイクル率99%以上99.5%未満、Aランク事業所：リサイクル率98%以上99%未満以上の条件のいずれかを満たす事業所を2019

■ゼロエミッション認定事業所(TZERO-19)(2019年6月認定、52事業所)

事業所名	2018年度廃棄物 総発生量(t)	2018年度廃棄物 リサイクル量(t)	2018年度廃棄物 リサイクル率(%)	認定区分
北海道事業部 札幌工場	2,651	2,651	100.0	S
東日本事業本部 仙台工場	4,923	4,917	99.8	S
板橋サイト	4,889	4,865	99.4	A+
(株)トッパンコミュニケーションプロダクツ 朝霞工場(商印・出版)	1,534	1,532	99.9	S
(株)トッパンコミュニケーションプロダクツ 朝霞証券工場	4,042	4,042	100.0	S
(株)トッパンコミュニケーションプロダクツ 川口工場	30,875	30,875	100.0	S
(株)トッパンコミュニケーションプロダクツ 坂戸工場	21,643	21,643	100.0	S
(株)トッパンコミュニケーションプロダクツ 嵐山工場	740.4	740.4	100.0	S
中部事業部 名古屋工場	5,940	5,929	99.8	S
(株)トッパンコミュニケーションプロダクツ 滝野工場	9,771	9,675	99.0	A+
(株)トッパンコミュニケーションプロダクツ 滝野証券工場	1,019	1,014	99.5	S
(株)トッパンコミュニケーションプロダクツ 福岡工場	5,480	5,480	100.0	S
(株)トッパンコミュニケーションプロダクツ 福山工場	2,621	2,606	99.4	A+
(株)トッパンパッケージプロダクツ 千歳工場	3,339	3,285	98.3	A
(株)トッパンパッケージプロダクツ 群馬むた-工場	11,518	11,498	99.8	S
(株)トッパンパッケージプロダクツ 相模原工場	16,864	16,864	100.0	S
(株)トッパンパッケージプロダクツ 松阪工場	2,969	2,942	99.0	A+
(株)トッパンパッケージプロダクツ 滝野工場(液体)	4,618	4,618	100.0	S
(株)トッパンパッケージプロダクツ 滝野工場(紙器)	6,718	6,718	100.0	S
トッパンプラスチック(株) 福崎工場	616.5	616.5	100.0	S
(株)トッパンパッケージプロダクツ 福岡工場	6,202	6,177	99.5	S
(株)トッパンパッケージングサービス 宮田工場	526.6	526.6	100.0	S
(株)トッパンパッケージングサービス 三ヶ日工場	3,106	3,106	100.0	S
(株)トッパンパッケージングサービス 玉名工場	4,841	4,841	100.0	S
トッパンプラスチック(株) 幸手工場	810.4	795.3	98.1	A
トッパンプラスチック(株) 佐賀工場	213.1	213.1	100.0	S
(株)トッパンパッケージングサービス 嵐山工場	624.8	624.8	100.0	S
(株)トッパンパッケージングサービス 袖ヶ浦ビバレッジ工場	1,710	1,710	100.0	S
(株)トッパンパッケージングサービス 甘木工場	298.4	298.4	100.0	S
(株)トッパンプロスプリント 水戸工場	4,989	4,988	99.9	S
関西ボトリング(株)	77.22	76.72	99.3	A+
トッパンプラスチック(株) ハリマ工場	787.2	787.2	100.0	S
(株)トッパンパッケージングサービス 幸手工場	453.1	453.1	100.0	S
(株)トッパンパッケージングサービス 深谷工場	1,766	1,759	99.6	S
(株)トッパン建築プロダクツ 柏工場	375.6	369.1	98.2	A
(株)トッパン建築プロダクツ 幸手工場	6,932	6,932	100.0	S
(株)トッパンエレクトロニクスプロダクツ 朝霞工場	64.40	64.40	100.0	S
(株)トッパンエレクトロニクスプロダクツ 滋賀工場	83.71	83.45	99.6	S
(株)トッパンTOMOEGAWAオプティカルフィルム 滋賀工場	608.7	606.6	100.0	S
(株)トッパンエレクトロニクスプロダクツ 三重工場(亀山)	2,508	2,508	100.0	S
(株)トッパンエレクトロニクスプロダクツ 三重工場(久居)	3,089	3,089	100.0	S
(株)トッパンエレクトロニクスプロダクツ 新潟工場	5,829	5,829	100.0	S
(株)トッパンエレクトロニクスプロダクツ 熊本工場	5,706	5,706	100.0	S
オルタス事業部 日野事業所	0.700	0.700	100.0	S
(株)トッパンエレクトロニクスプロダクツ 高知工場	1,241	1,228	98.8	A
凸版印刷(株) 総合研究所	377.8	370.9	98.1	A
(株)トッパンインフォメディア 相模原工場	354.2	354.2	99.9	S
(株)トッパンインフォメディア 滝野工場	467.1	467.1	100.0	S
(株)トッパンインフォメディア 福島工場	1,680	1,679	99.9	S
タマボリ(株) 群馬工場	2,900	2,852	98.3	A
タマボリ(株) 三田工場	2,850	2,849	99.9	S
タマボリ(株) 栃木工場	2,194	2,194	100.0	S
(株)リーブルテック 埼玉工場	6,401	6,346	99.1	A+
(株)トッパンメディアプリンテック東京 日野工場	528.3	528.3	100.0	S
(株)トッパンメディアプリンテック東京 座間工場	217.6	217.4	99.9	S

(注) ゼロエミッション認定は、各事業所のリサイクル率に応じて3つの基準を設け、ランク分けしています
 Sランク事業所：リサイクル率99.5%以上、A+ランク事業所：リサイクル率99%以上99.5%未満、Aランク事業所：リサイクル率98%以上99%未満
 以上の条件のいずれかを満たす事業所を2019年6月にゼロエミッション事業所として認定しています